

## ALLEGATO N. 1

### ARGO SCUOLANEXT RICEVIMENTO GENITORI GUIDA OPERATIVA DEL GENITORE

1. Per prenotare un colloquio antimeridiano con un docente dei propri figli, le famiglie, in possesso delle credenziali d'accesso al sistema ricevute dalla scuola, devono accedere al portale Argo
2. Nel menù di sinistra si deve cliccare sul pulsante “Servizi classe” poi su “Ricevimento genitori”, indicato dalla freccia (icona con busto di omino e fumetto)



3. Nella finestra successiva cliccare sul pulsante + Nuova Prenotazione

**Prenotazioni Ricevimento**

Giorno	Dalle ore	Alle ore	Docente	Genitore	Data Pren.	Ora Pren.
--------	-----------	----------	---------	----------	------------	-----------













 **Nuova Prenotazione**    **Modifica Prenotazione**    **Annulla Prenotazione**    **Stampa Prenotazioni**

4. Verrà visualizzata una finestra simile alla seguente nella quale dovrà selezionare (cliccare) il docente con il quale desidera avere un colloquio:


**Nuova Prenotazione**

**Docenti**

-  DINI ISABELLA (Scienze motorie e sportive)
-  FEDELI PIERINA (Lingua e letteratura italiana, Storia, Cittadinanza e Costituzione)
-  FIORENTINI MARCO (Informatica, Economia aziendale)
-  INTRIVICI MARIACRISTINA (Lingua Inglese)
-  LUPPICHINI ANDREA (Informatica)
-  MORINI SANDRA (Diritto, Economia politica)
-  SABA MARIA LINA (Economia aziendale)
-  SUSINI ELISA (Matematica)
-  TADDEI MARIA BEATRICE (Religione cattolica)



Giorno	Dalle ore	Alle ore	Max Pren.	N.Pren.	A partire dal	Entro il	Annotazione
--------	-----------	----------	-----------	---------	---------------	----------	-------------

 **Nuova Prenotazione**

5. Nella parte inferiore della finestra sono elencati i giorni di ricevimento del docente scelto. Scegliendo il giorno desiderato e prenotandosi il genitore saprà subito qual è il numero d'ordine assegnatogli per il colloquio, in modo da evitare spiacevoli malintesi con gli altri genitori. **Per una certa data è possibile prenotarsi tra il 9 e i 2 giorni precedenti:** ad esempio per il ricevimento del 15 dicembre, la prenotazione online può essere effettuata tra il 6 e il 13 dicembre.

Giorno	Dalle ore	Alle ore	Max Pren.	N.Pren.	Prenotazioni entro	Annotazione
03/11/2015	11:00	12:00	8	1	02/11/2015	
10/11/2015	11:00	12:00	8	0	09/11/2015	
17/11/2015	11:00	12:00	8	0	16/11/2015	
24/11/2015	11:00	12:00	8	0	23/11/2015	
01/12/2015	11:00	12:00	8	0	30/11/2015	
15/12/2015	11:00	12:00	8	0	14/12/2015	
22/12/2015	11:00	12:00	8	0	21/12/2015	

**ROSSI MARIA LAURA (SCIENZE MOTORIE)** ← Nominativo del docente selezionato

Numero massimo di colloqui possibili in una giornata (a discrezione del docente) → Max Pren.

Numero d'ordine della propria prenotazione → N.Pren.

+ Nuova Prenotazione

6. Cliccare sul pulsante + Nuova Prenotazione. Verrà visualizzata la seguente finestra nella quale, si può indicare, eventualmente, quale genitore si presenterà al colloqui ed i recapiti. Infine è necessario cliccare sul pulsante conferma.

**Prenotazione** [X]

Docente: FIORENTINI MARCO  
 Email Docente: marco.fiorentini@  
 Prenotazione per il giorno: 23/01/2016  
 Genitore: RIBECHINI ROBERTO  
 Confermare indirizzo email:   
 Confermare recapito telefonico:

Conferma

7. Confermata la prenotazione del colloquio, chiudere la finestra. La situazione a video sarà uguale a quella del punto 2. Cliccare sul pulsante "Ricevimento genitori" per riaprire la finestra del punto 3, questa mostrerà anche le prenotazioni già fatte e sarà possibile inserire, modificare, annullare e stampare cliccando sui relativi pulsanti.

Prenotazioni Ricevimento



Giorno	Dalle ore	Alle ore	Docente	Genitore	Data Pren.	Ora Pren.	Set il numero...	Luogo Ricev.	Annotazione
23/01/2016	09:50	10:50	FIorentini MARCO	RIBechini ROBERTO	22/01/2016	09:00	1	Sala insegnanti edificio centrale	
23/01/2016	08:50	10:50	FIorentini MARCO	RIBechini ROBERTO	22/01/2016	08:07	1	Sala insegnanti edificio centrale	

